

Indicadores Educación REGIÓN AYACUCHO

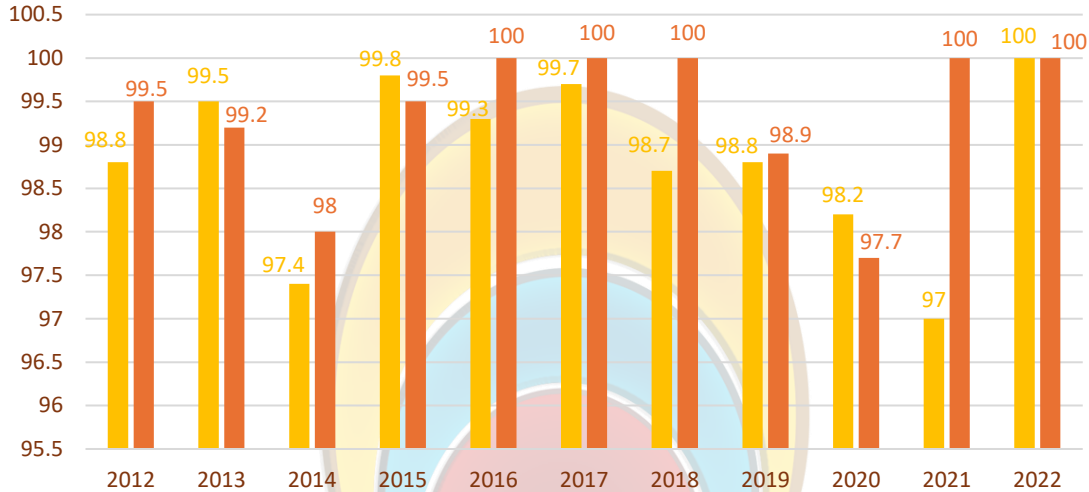




POBLACIÓN Según censos realizados

Fuente: INEI

Perú: tasa bruta de asistencia escolar de niñas y niños de 6 años a 11 años de edad, en la Región de Ayacucho, 2012-2022 (porcentaje)



	2012	2013	2014	2015	2016	2017	2018	2019	2020	2021	2022
Ayacucho											
Niñas	98,8	99,5	97,4	99,8	99,3	99,7	98,7	98,8	98,2	97	100
Niños	99,5	99,2	98	99,5	100	100	100	98,9	97,7	100	100
Junin											
Niñas	99,1	98,6	98,3	98,5	97,1	99,4	98,5	99,2	94,9	98,1	99,7
Niños	97,8	99,1	98,8	99,1	99,2	99,3	98,5	97,5	97,4	97,3	100,0
Arequipa											
Niñas	99,1	100,0	100,0	99,4	98,4	100,0	100,0	99,5	98,8	99,8	94,7
Niños	99,2	100,0	99,3	98,7	99,8	98,8	99,4	100,0	95,5	98,0	99,7
Ica											
Niñas	97,5	98,7	98,9	99,9	99,5	100,0	100,0	99,5	97,0	100,0	99,3
Niños	100,0	98,7	99,3	99,1	99,5	98,9	99,2	99,8	97,5	99,6	99,3
Lima Metropolitana											
Niñas	97,6	98,7	98,8	97,1	99,3	99,6	99,1	97,9	94,5	94,3	97,3
Niños	96,8	99,1	98,7	98,1	98,1	99,3	99,0	97,4	95,2	96,8	96,0

Fuente: Instituto Nacional de Estadística e Informática - Encuesta Nacional de Hogares.

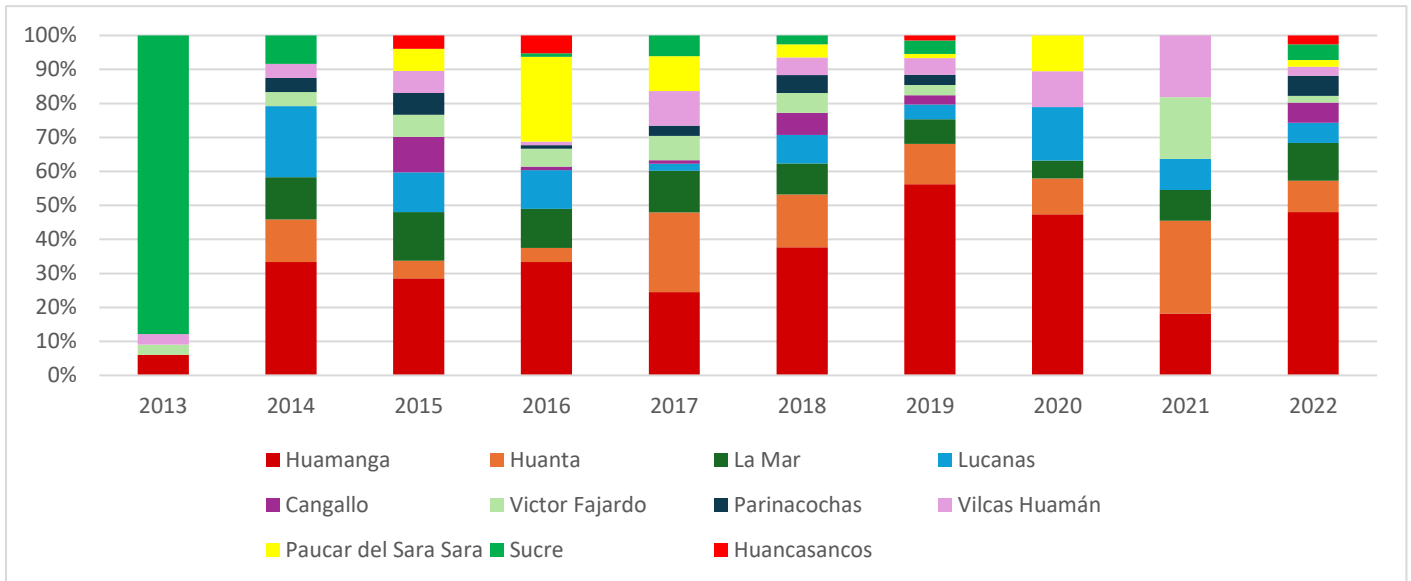
Alumnos matriculados, según área urbana y rural.

AYACUCHO: ALUMNOS MATRICULADOS EN EDUCACIÓN INICIAL, PRIMARIA Y SECUNDARIA, SEGÚN ÁREA URBANA Y RURAL (MILES DE PERSONAS)
RURAL, 2014 - 2022

Área	2008	2009	2010	2011	2012	2013	2014	2015	2016	2017	2018	2019	2020	2021	2022
Educación Inicial															
Urbana															
Total país	653 739	1 044.5	1 046.1	1 058.8	1 081.7	1 231.2	1 317.4	1 348.5	1 376.5	1 393.3	1 425.3	1 463.7	1 276.0	1 196.3	1 265.6
Ayacucho	15 248	19.9	19.5	19.1	19.3	21.1	21.9	22.4	23.4	23.3	24.9	25.6	20.1	19.5	20.2
Rural															
Total país	637 070	323.1	347.7	314.9	305.4	353.9	313.6	311.4	308.7	305.8	305.5	305.1	443.6	460.2	460.6
Ayacucho	14 888	12.0	12.1	12.1	11.6	12.8	12.1	12.2	11.8	11.5	11.4	11.4	18.1	19.2	18.0
Educación Primaria															
Urbana															
Total país	653 739	2 712.1	2 715.1	2 678.1	2 561.6	2 611.0	2 728.6	2 782.8	2 856.2	2 851.8	2 916.2	3 040.7	2 847.5	2 824.9	2 885.9
Ayacucho	15 248	71.3	69.3	66.5	61.5	60.3	57.4	57.8	57.9	56.0	56.2	57.7	46.2	45.6	47.4
Rural															
Total país	637 070	1 042.5	1 020.3	965.0	874.6	893.1	726.4	691.8	672.6	646.7	630.5	626.3	949.8	962.8	961.2
Ayacucho	14 888	40.7	38.8	35.6	30.9	31.0	27.7	25.8	24.8	23.1	21.6	20.9	35.0	36.0	35.3
Educación Secundaria															
Urbana															
Total país	653 739	2 263.9	2 232.9	2 198.5	2 066.4	2 142.0	2 174.2	2 188.6	2 236.9	2 252.4	2 262.8	2 303.7	2 071.6	2 097.1	2 191.1
Ayacucho	15 248	57.0	57.1	57.2	48.8	54.7	54.5	54.1	55.3	54.2	52.7	52.4	39.1	38.4	40.1
Rural															
Total país	637 070	321.1	327.3	336.1	324.3	359.8	282.4	277.8	279.1	281.9	280.8	285.1	587.4	611.5	641.3
Ayacucho	14 888	10.6	10.5	10.9	10.6	12.0	11.8	11.8	12.2	12.3	12.0	12.2	26.0	26.7	26.4

Fuente: Ministerio de Educación - MINEDU - Censo Educativo.
Extraído del Compendio Estadístico Ayacucho 2023.

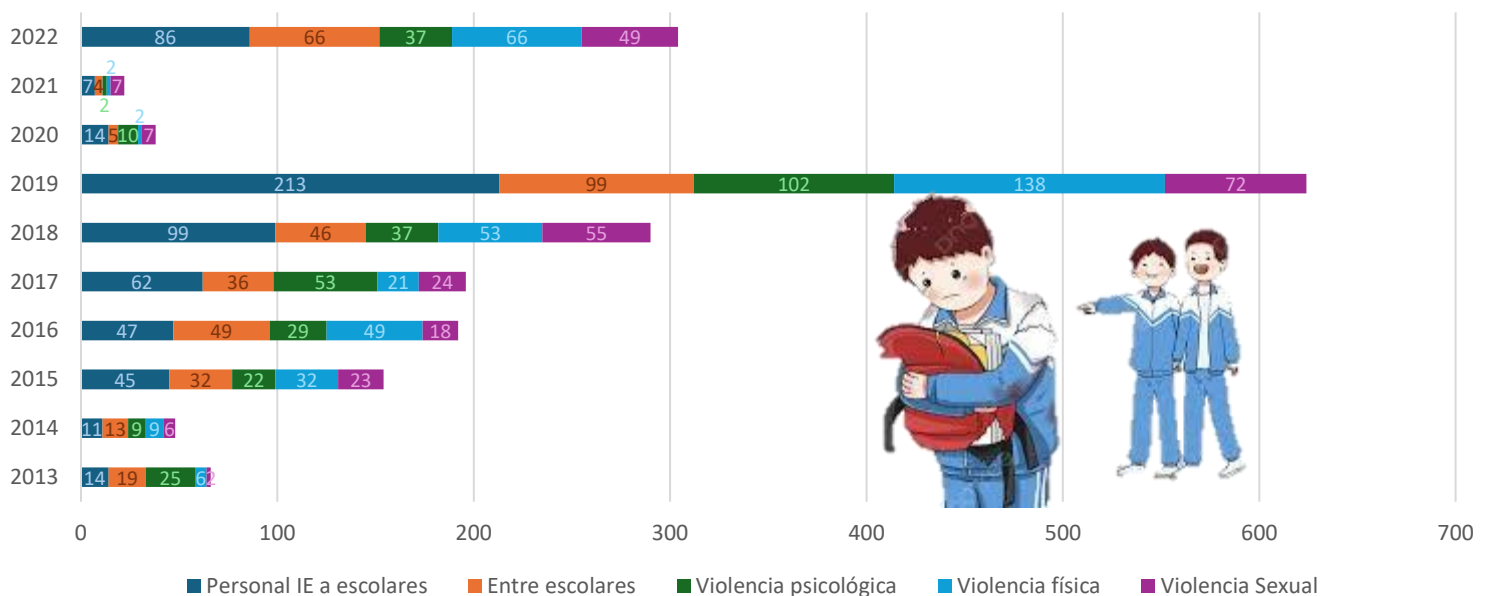
AYACUCHO: EVOLUCIÓN DE CASOS DE VIOLENCIA ESCOLAR



Violencia escolar en Ayacucho del 2013 al 2022										
	2013	2014	2015	2016	2017	2018	2019	2020	2021	2022
Huamanga	2	8	22	32	24	58	185	9	2	73
Huanta	0	3	4	4	23	24	39	2	3	14
La Mar	0	3	11	11	12	14	24	1	1	17
Lucanas	0	5	9	11	2	13	14	3	1	9
Cangallo	0	0	8	1	1	10	9	0	0	9
Victor Fajardo	1	1	5	5	7	9	10	0	2	3
Parinacochas	0	1	5	1	3	8	10	0	0	9
Vilcas Huamán	1	1	5	1	10	8	16	2	2	4
Paucar del Sara Sara	0	0	5	24	10	6	4	2	0	3
Sucre	29	2	0	1	6	4	13	0	0	7
Huancasancos	0	0	3	5	0	0	5	0	0	4
Total	33	24	77	96	98	145	312	19	11	152

Fuente: Ayacucho- Proyecto Educativo Regional al 2036

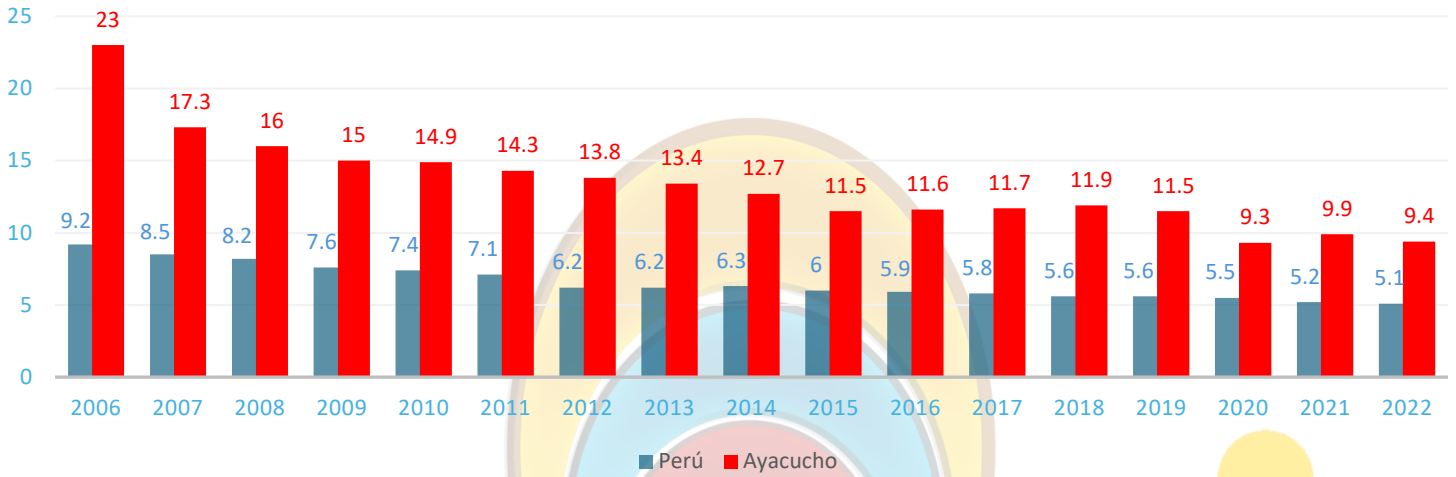
Ayacucho: situación de los casos de violencia escolar por tipo de reporte del 2013 al 2022



Fuente: Ayacucho- Proyecto Educativo Regional al 2036


ANALFABETISMO

Ayacucho: tasa de analfabetismo (% del grupo de edades de 15 a más años)



Fuente: Ayacucho-Proyecto educativo regional 2036

Nota. Adaptado de ESCALE-Minedu



AYACUCHO: EVOLUCIÓN DE LOGROS DE APRENDIZAJE

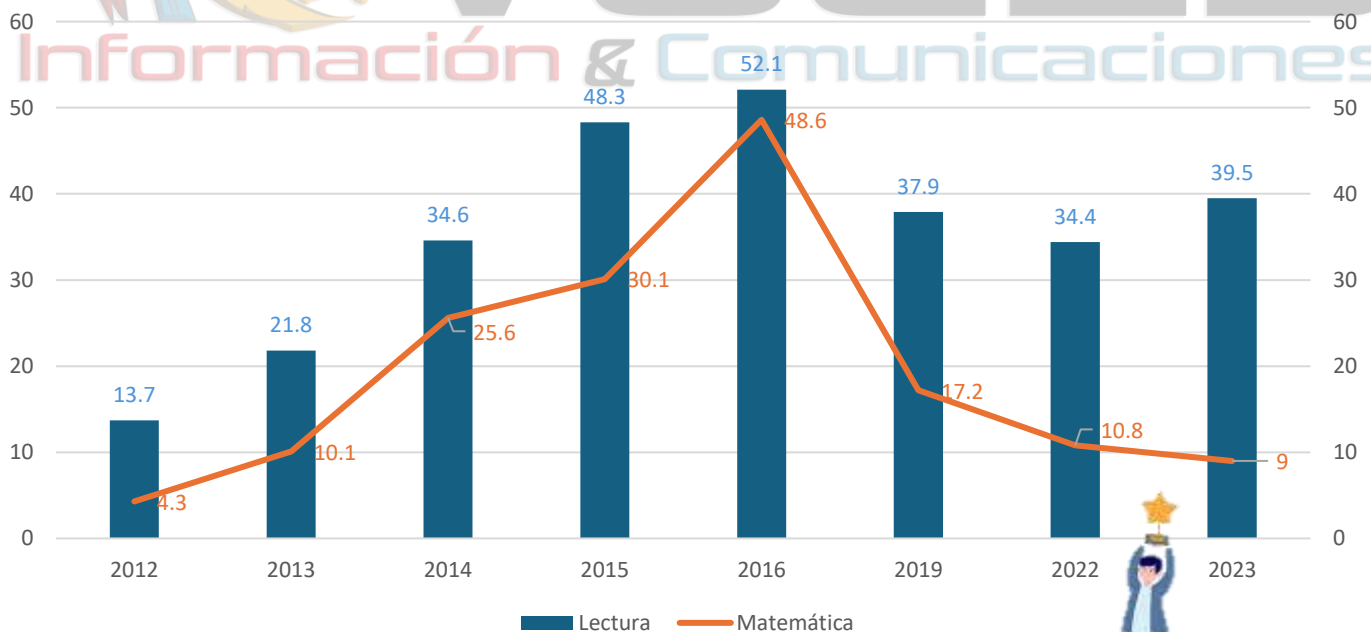
2do grado de primaria

4to grado de primaria

2do grado de secundaria

4to grado de primaria EIB

Resultados de la ECE en 4to grado de primaria en Ayacucho (porcentaje)

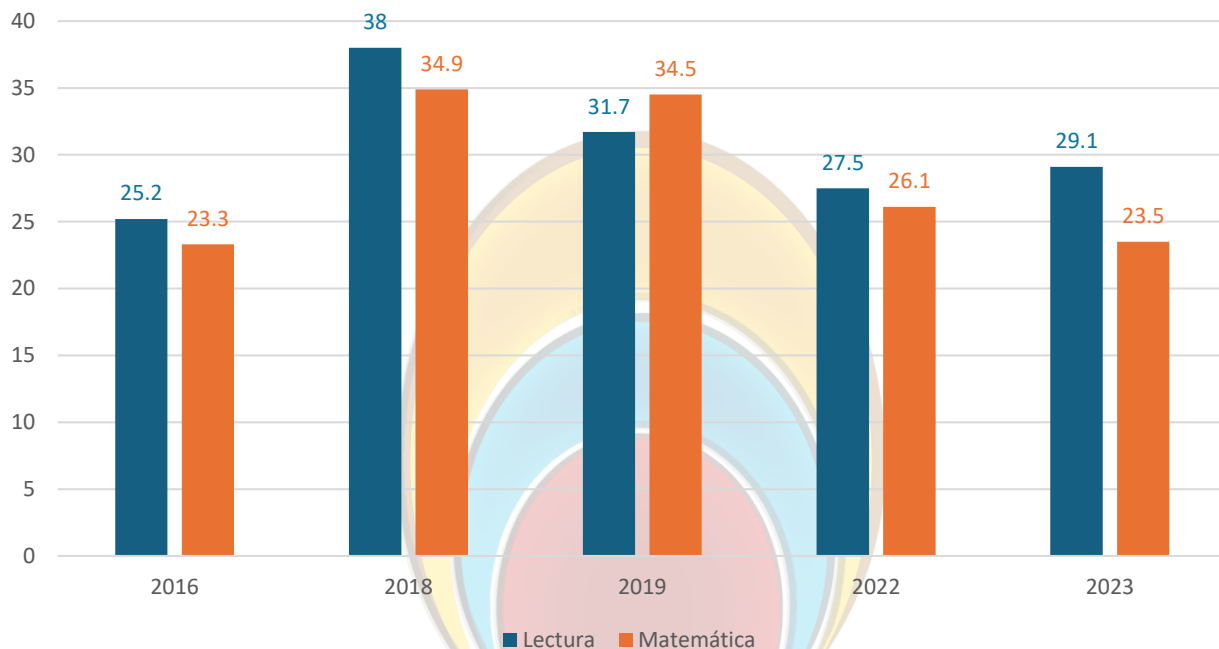


Fuente: Ayacucho- Proyecto Educativo Regional al 2036

Nota. Unidad de Medición de la Calidad Educativa – MINEDU



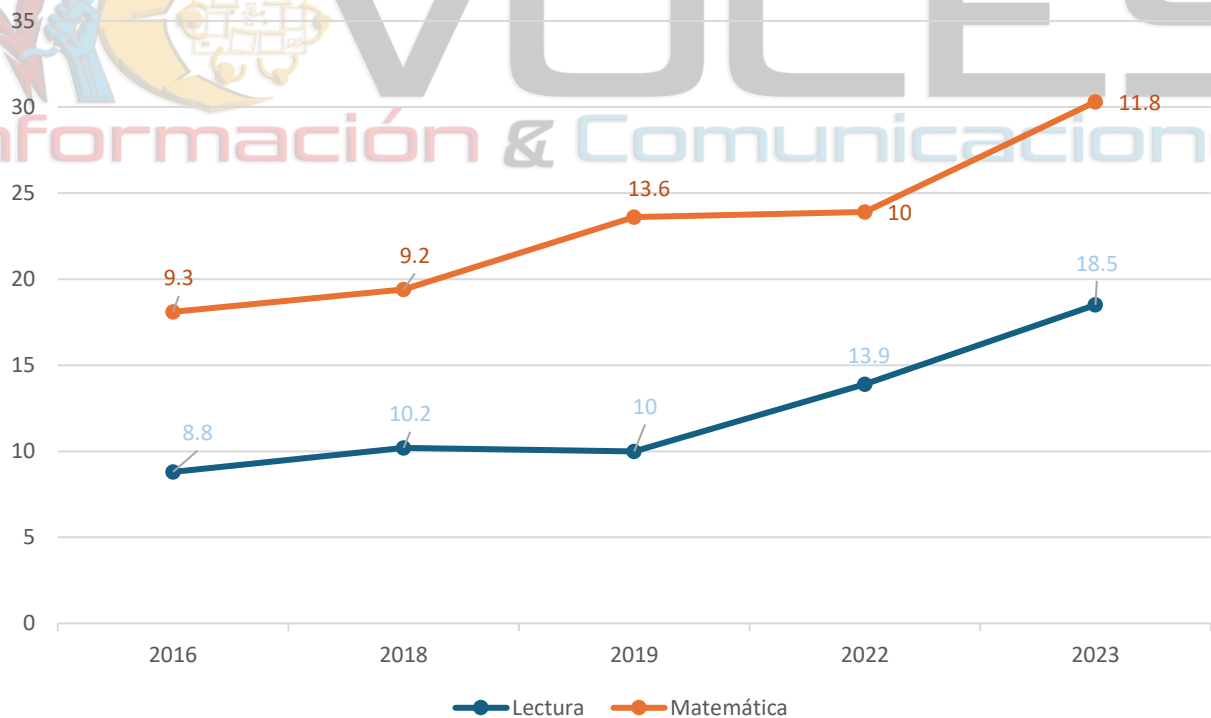
Resultados de la ECE en 4to grado de primaria en Ayacucho
(porcentaje)



Fuente: Ayacucho- Proyecto Educativo Regional al 2036

Nota. Unidad de Medición de la Calidad Educativa – MINEDU

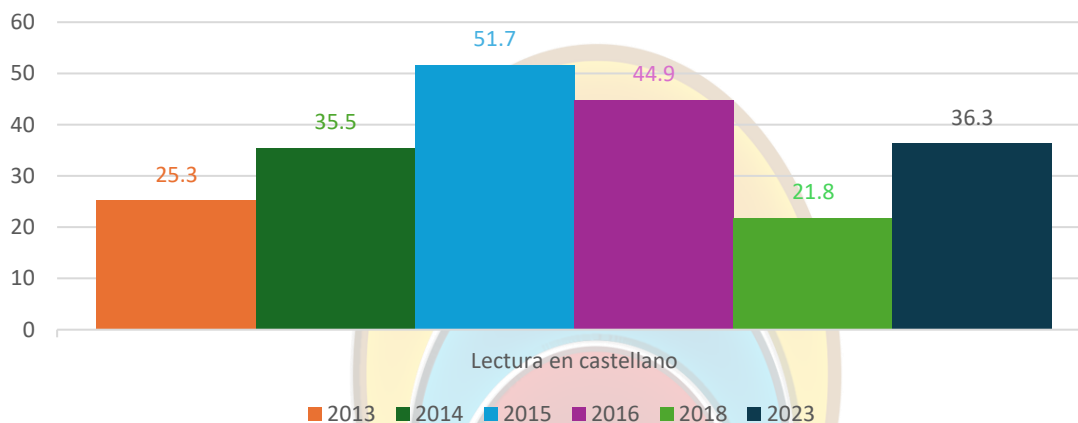
Resultados de la ECE en 2do de secundaria en Ayacucho



Fuente: Ayacucho- Proyecto Educativo Regional al 2036

Nota. Unidad de Medición de la Calidad Educativa – MINEDU

Evolución de nivel de aprendizaje satisfactorio en comprensión de textos en castellano como segunda lengua de estudiantes de 4to grado de primaria EIB- Ayacucho



Fuente: Ayacucho- Proyecto Educativo Regional al 2036

Nota. Unidad de Medición de la Calidad Educativa – MINEDU

Ayacucho: resultados de las evaluaciones que tienen representatividad regional en 4. ° grado de primaria, 4. ° grado de primaria EIB y 2. ° grado de secundaria 2023-por nivel de logro.



Niveles de logro: Satisfactorio, En proceso, En Inicio y Previo al inicio.

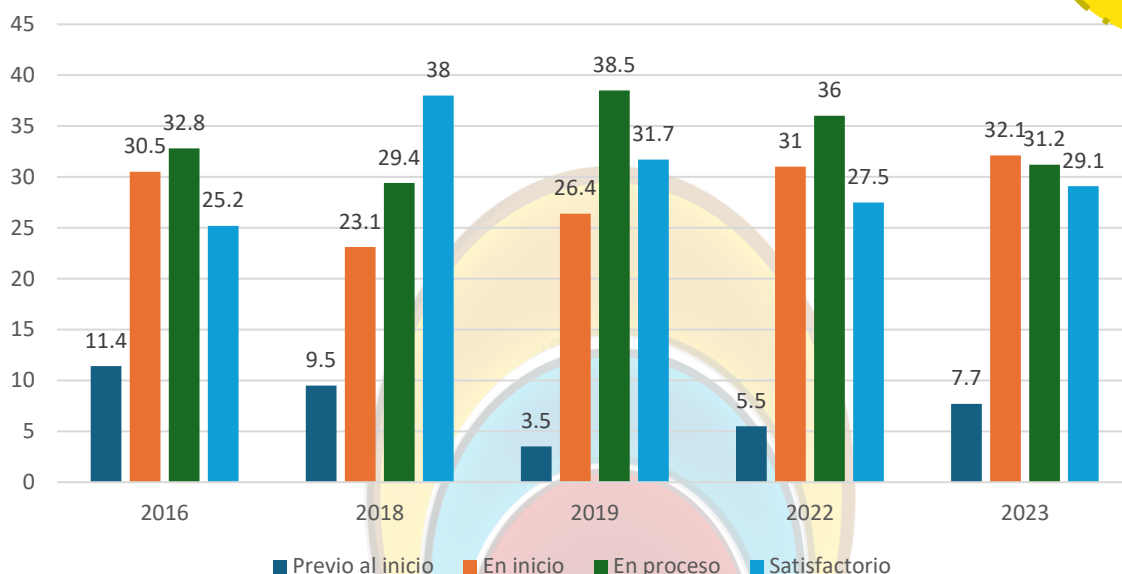
EIB	EIB	Previo al inicio	En Inicio	En proceso	Satisfactorio
Previo al inicio B	Previo al inicio A				
Aún no ha logrado los aprendizajes necesarios para estar en el nivel Previo al inicio A	Muestra habilidades muy básicas relacionadas con la lectura inicial.	Aún no ha logrado los aprendizajes necesarios para estar en el nivel En inicio.	Logró aprendizajes elementales respecto de lo esperado.	Logró parcialmente los aprendizajes esperados para el ciclo evaluado.	Logró los aprendizajes esperados para el ciclo evaluado.

Características de ENLA 2023

Grafo	Pruebas	Cobertura	% cobertura	escuelas	% escuelas
4 to de primaria	Lectura y matemática	4748	97.4	220	100
4to grado de primaria EIB	Lectura en castellano y segunda lengua	2033	96.5	213	100
2do grado de secundaria	Lectura, matemática, ciencias sociales y HSE	4258	96.4	118	100

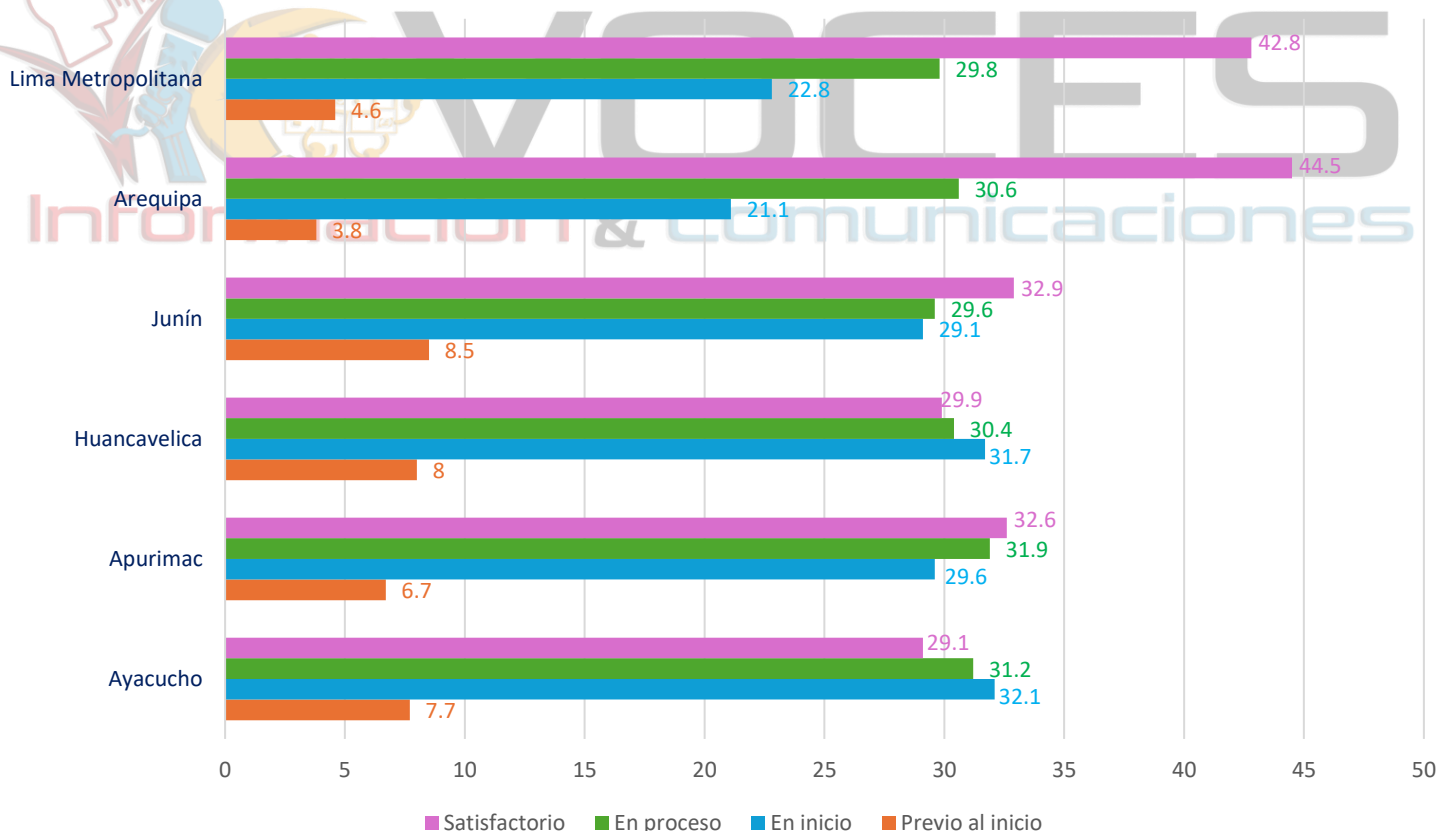
Fuente: INEI-ENLA 2023: resultados de aprendizaje

4ta grado de primaria-Lectura: histórico de resultados nacionales por niveles de logro (porcentaje).



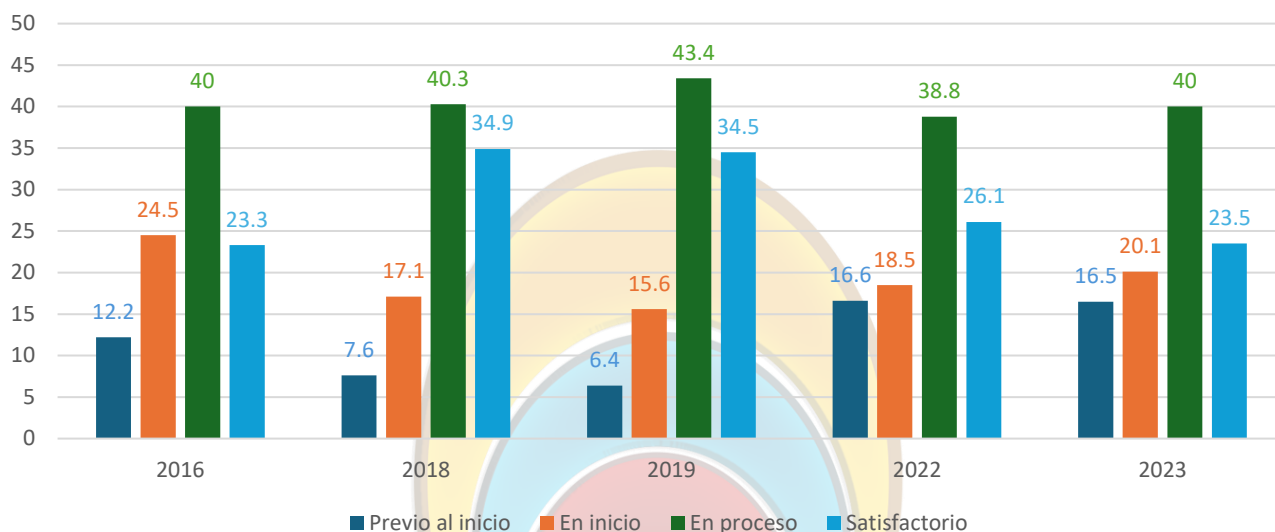
Fuente: INEI-ENLA 2023: resultados de aprendizaje

4ta grado de primaria-Lectura: resultados 2023 por medida promedio y niveles de logro, por regiones (porcentaje).



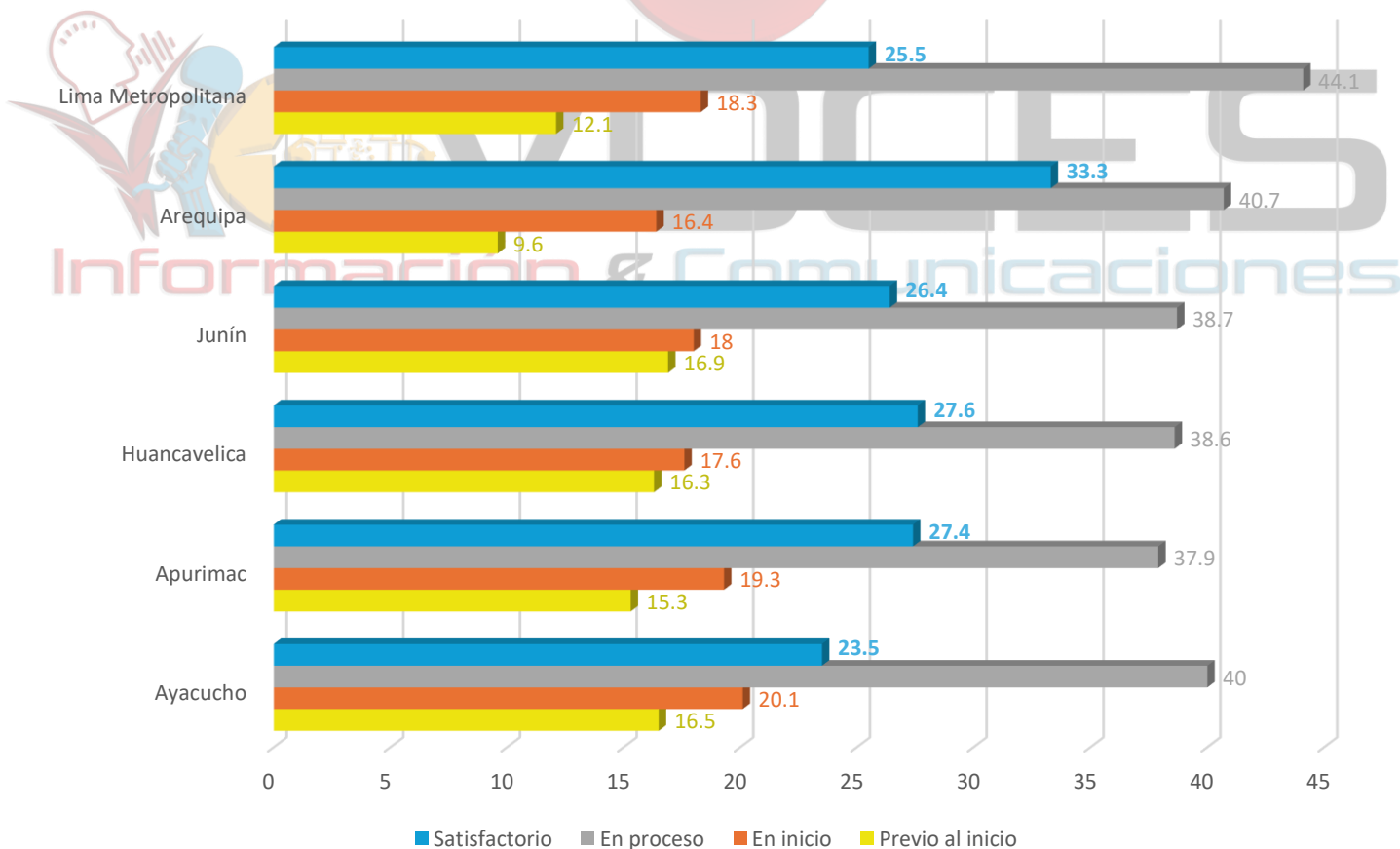
Fuente: INEI-ENLA 2023: resultados de aprendizaje

4ta grado de primaria-Matemática: histórico de resultados nacionales por niveles de logro



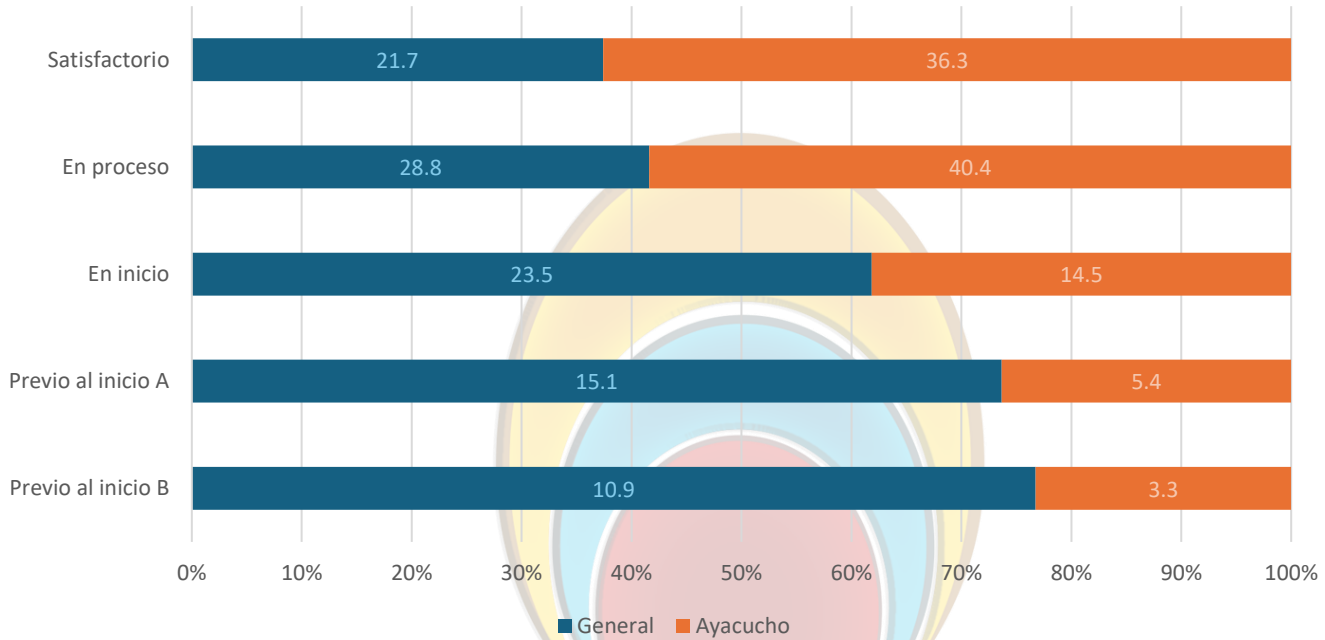
Fuente: INEI-ENLA 2023: resultados de aprendizaje

4ta grado de primaria-Matemática: resultados 2023 por medida promedio y niveles de logro, según regiones.



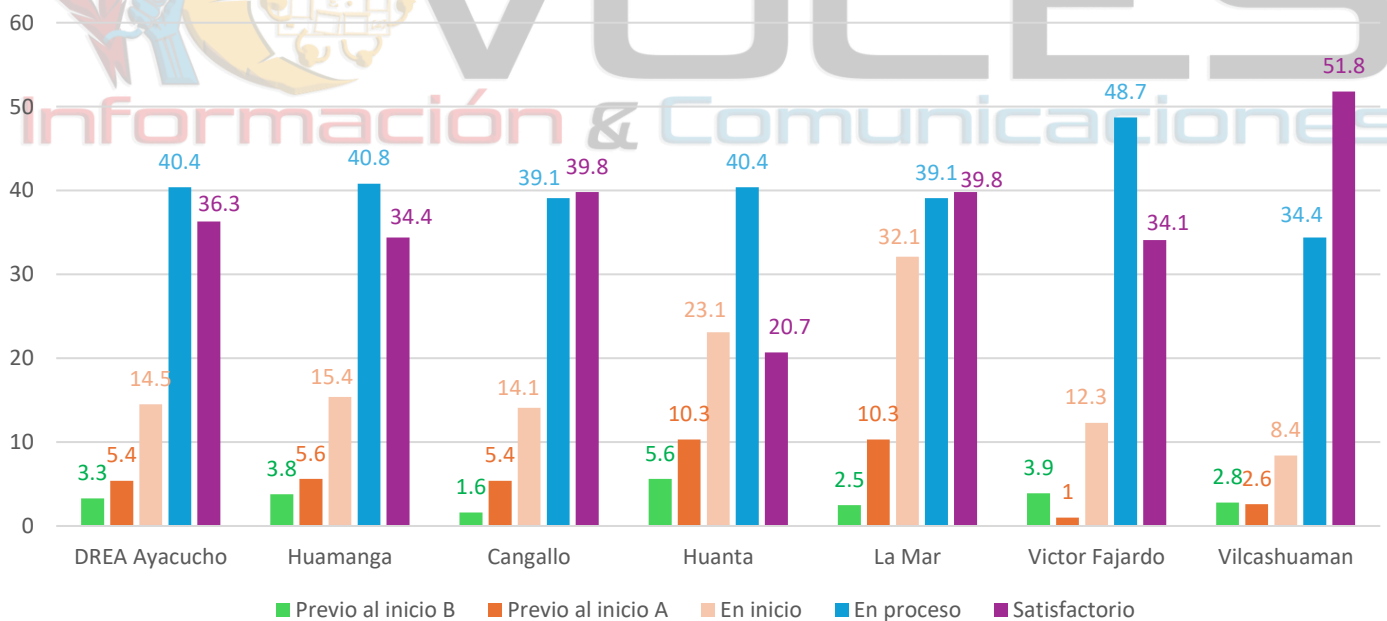
Fuente: INEI-ENLA 2023: resultados de aprendizaje

4ta grado de primaria EIB- Lectura en castellano como segunda lengua (L2): Resultados por medida promedio y niveles de logro a nivel regional.



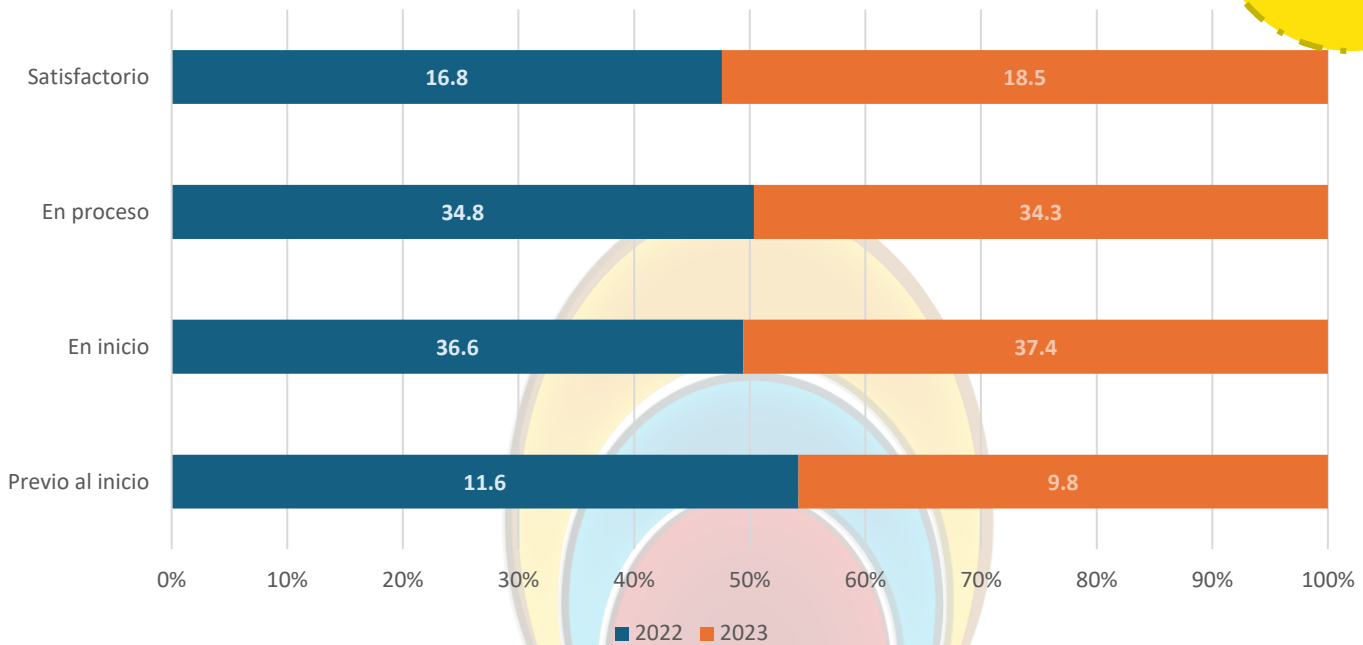
Fuente: INEI-ENLA 2023: resultados de aprendizaje

4ta grado de primaria EIB- Lectura en castellano como segunda lengua (L2): Resultados 2023, por medida promedio y niveles de logro, según UGEL.



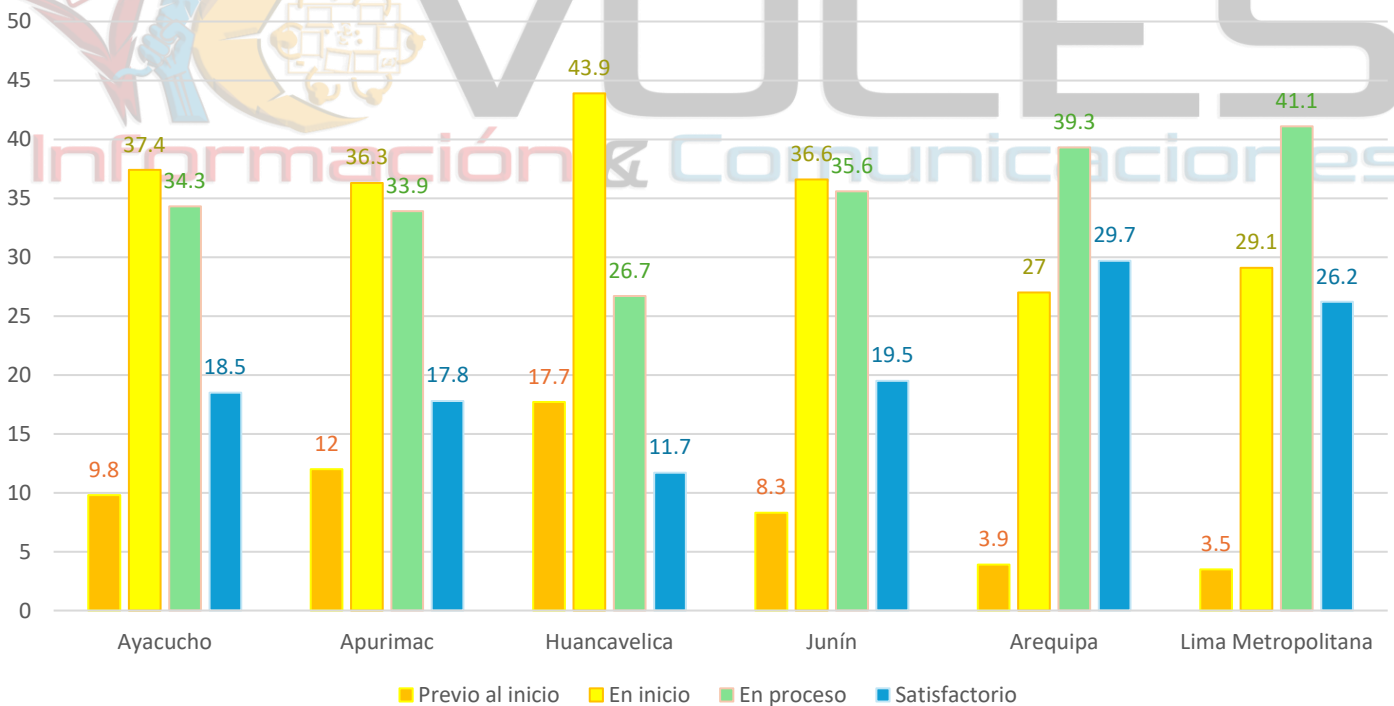
Fuente: INEI-ENLA 2023: resultados de aprendizaje

2do grado de secundaria- Lectura: resultados de la región 2022-2023, por niveles de logro



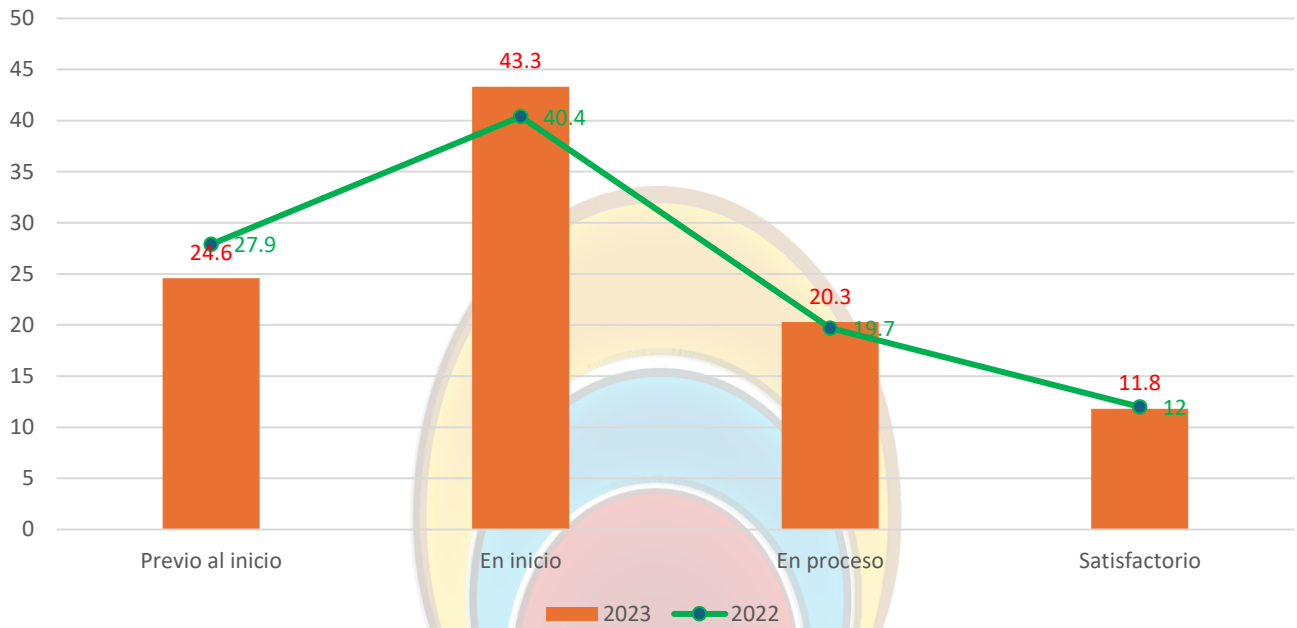
Fuente: INEI-ENLA 2023: resultados de aprendizaje

2do grado de secundaria- Lectura: resultados 2023 por medida promedio y niveles de logro, según regiones



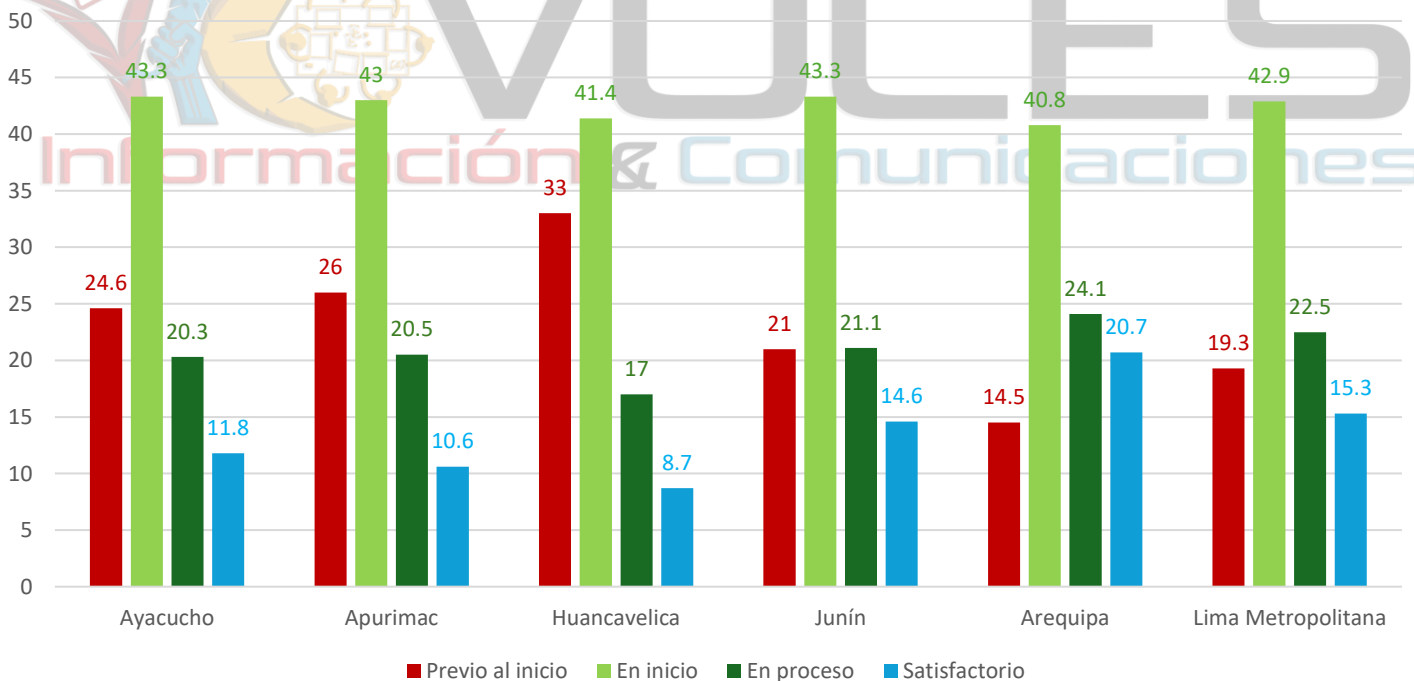
Fuente: INEI-ENLA 2023: resultados de aprendizaje

2do grado de secundaria- Matemática: resultados de la región 2022-2023, por niveles de logro



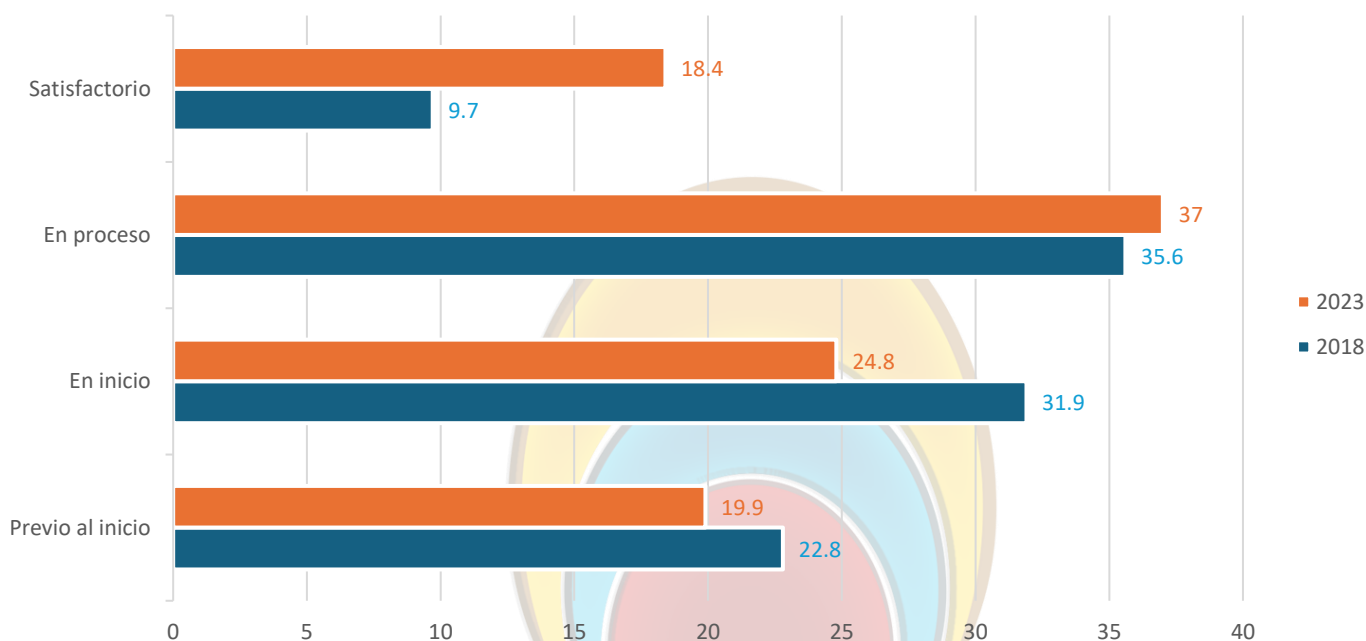
Fuente: INEI-ENLA 2023: resultados de aprendizaje

2do grado de secundaria- Matemática: resultados 2023 por medida promedio y niveles de logro, según regiones



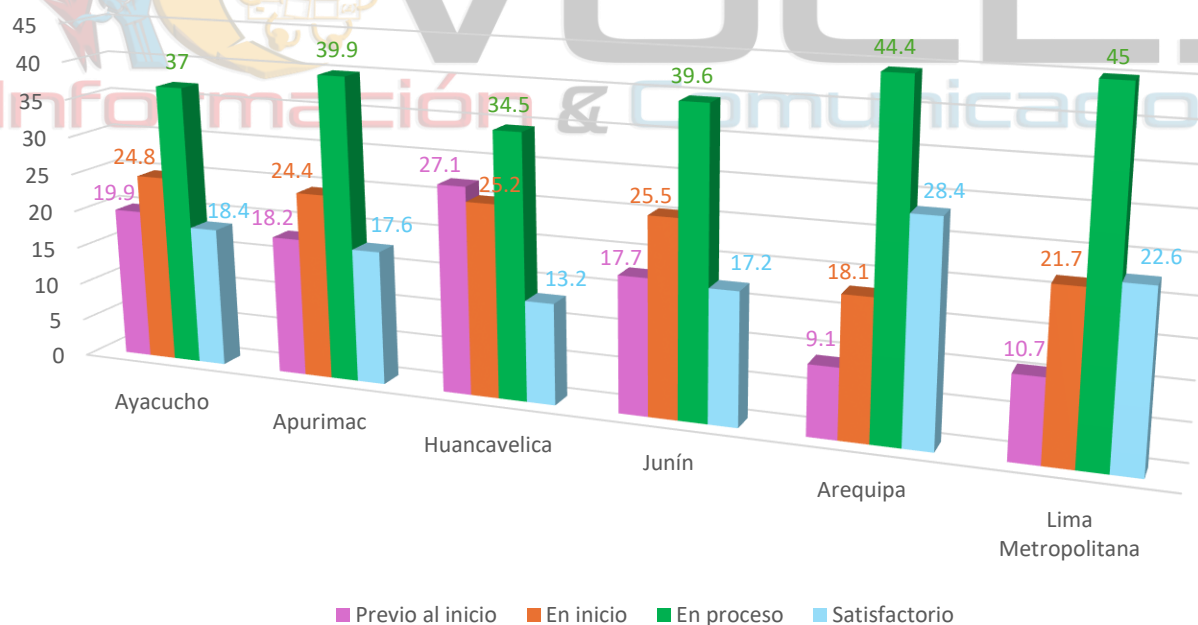
Fuente: INEI-ENLA 2023: resultados de aprendizaje

2do grado de secundaria- Ciencias Sociales: resultados de la región 2022-2023, por niveles de logro



Fuente: INEI-ENLA 2023: resultados de aprendizaje

2do grado de secundaria- Ciencias Sociales: resultados 2023 por medida promedio y niveles de logro, según regiones



Fuente: INEI-ENLA 2023: resultados de aprendizaje